

5th GRADES UNIT 3 GAMES AND HOBBIES - ACTIVITY 1

domino / dodge ball / flying a kite / skate / hopscotch / take photo / slide / tag / yo-yo

play marbles / origami / puzzle / tic tac toe / backgammon / sculpting / ice skate / leapfrog

camping / see saw / swing / hula hop / blind man's buff / tower game / skipping rope

hide and seek / chess / draw picture / hangman / chinese whisper / checkers / read a book



1.....



2.....



3.....



4.....



5.....



6.....



7.....



8.....



9.....



10.....



11.....



12.....



13.....



14.....



15.....



16.....



17.....



18.....



19.....



20.....



21.....



22.....



23.....




24.....



25.....



26.....



27.....



28.....



29.....









30.....



31.....

5th GRADES UNIT 3 GAMES AND HOBBIES - ACTIVITY 2

Aşağıdaki tabloya bakarak, "can" ve "can't" ile ilgili cümleler kurun.

		Aras	Kaan	Levent	Melis	Enes	Mert	Selin	Zeliha
	ride a bike						✗	✓	
	do origami	✓		✗					✗
	play chess	✗				✓			
	fly a kite		✗		✓			✗	
	skate		✓		✗				✓
	swim			✓		✗	✓		

ÖRNEK: Aras **can** do origami **BUT** he **can't** play chess.

-
-
-
-
-
-
-

ACTIVITY 3

Aşağıdaki kutu içinde verilen kelimeleri, GAMES yada HOBBIES başlıklı kutulara uygun olacak şekilde yerleştirilim.







blind man's buff / collecting stamps / sculpting / hangman / ride a bike
go hiking / dodgeball / fly a kite / chinese whispers / checkers

GAMES

HOBBIES

5th GRADES UNIT 3 GAMES AND HOBBIES - ACTIVITY 4

Aşağıdaki tabloya bakarak, "like" ve "dislike" ile ilgili cümleler kurun.

	Aras	Kaan	Levent	Melis	Enes	Mert	Selin	Zeliha
 collecting stamps	✓					✓		✗
 skipping rope			✓		✗		✓	
 playing hopscotch		✗			✓			
 drawing pictures	✗			✓			✗	
 riding a horse			✗					✓
 taking photos		✓		✗		✗		

ÖRNEK: Aras **likes** collecting stamps **BUT** he **dislikes** drawing pictures.

1.
2.
3.
4.
5.
6.
7.

ACTIVITY 5

Aşağıdaki kutu içinde verilen kelimeleri, INDOOR yada OUTDOOR başlıklı kutulara uygun olacak şekilde yerleştirelim.

sliding / tic tac toe / go fishing / play chess / doing origami / hiking / camping
ice skating / watching tv / doing homework / riding a bicycle / drawing picture

INDOOR

OUTDOOR

5th GRADES UNIT 3 GAMES AND HOBBIES - ACTIVITY 6

LIKE – LOVE – ENJOY – DISLIKE – HATE KELİMELERİNİN ÖZNELERE GÖRE KULLANIMI

I (Ben) YOU (Sen) WE (Biz) = (I and Ahmet) THEY (Onlar) İki isimden oluşan özneleri (Ahmet and Murat vb.) ve çoğul olan tüm özneleri (My friends, Kids, vb.) THEY olarak düşünün.	like	HE (O erkek) Tüm tekil erkek adlarını (Ahmet vb.) yada erkeği gösteren ifadeleri (My father vb.) HE olarak düşünün.	likes
	love	SHE (O kız) Tüm tekil kız adlarını (Burcu vb.) yada kızı gösteren ifadeleri (My sister vb.) SHE olarak düşünün.	loves
	enjoy	IT (O varlık, O hayvan) Tekil olan tüm hayvan adlarını (The cat vb.) ve tekil olan tüm cansız varlıkları IT olarak düşünün.	enjoys
	dislike		dislikes
	hate		hates

DON'T VE DOESN'T KELİMELERİNİN ÖZNELERE GÖRE KULLANIMI

I (Ben) YOU (Sen) WE (Biz) = (I and Ahmet) THEY (Onlar) İki isimden oluşan özneleri (Ahmet and Murat vb.) ve çoğul olan tüm özneleri (My friends, Kids, vb.) THEY olarak düşünün.	do not	HE (O erkek) Tüm tekil erkek adlarını (Ahmet vb.) yada erkeği gösteren ifadeleri (My father vb.) HE olarak düşünün.	does not	like
	yada	SHE (O kız) Tüm tekil kız adlarını (Burcu vb.) yada kızı gösteren ifadeleri (My sister vb.) SHE olarak düşünün.	yada	love
	don't	IT (O varlık, O hayvan) Tekil olan tüm hayvan adlarını (The cat vb.) ve tekil olan tüm cansız varlıkları IT olarak düşünün.	doesn't	enjoy

ACTIVITY 6

Aşağıdaki cümlelerde boş bırakılan yerlere, her cümlenin sonunda parantez içinde verilen kelimeyi yerleştiririm. Yerleştirirken, yukarıdaki tablolardaki bilgilere de dikkat edelim.

ÖRNEK: Johnlikes..... riding a horse every weekend. (like)

Yukarıdaki cümle sadece bir örnektir. Aşağıdaki verilen cümlelerdeki parantez içlerindeki her kelimeye S takısı GETİRİLMEYECEK. Yukarıdaki tabloları dikkatli şekilde inceleyin.

- We** playing dodgeball. (hate)
- Sevda** doing exercises in the morning. (love)
- Mert and Kamil** doing puzzles. (enjoy)
- My mother** cooking. (like)
- I** going fishing. (not like)
- Teachers** giving lesson. (love)
- Mustafa** hiking. (dislike)
- She** doing origami. (not like)
- He** reading a book. (enjoy)
- You** playing soccer. (not like)
- My brother** flying a kite. (hate)
- Hayri** playing hangman. (not like)
- They** taking photos. (dislike)
- It** drinking milk. (love)
- Şeyda** skating. (hate)
- My father** listening to music. (not enjoy)
- Dogs** playing games. (like)
- Burcu and Bahar** sculpting. (like)
- My sister** playing the guitar. (love)
- I** riding a bicycle. (hate)